

NOUVEAUTE 2014



Nouvelle Gamme  
panneaux Design Portails  
& Portes de garage



L'aluminium pour passion

# Edge, Rectangle, Oval,

LES PLUS BELLES HARMONIES S'OFFRENT À VOUS !



Une nouvelle collection est née avec le but d'associer un même design aux portes de garage coulissantes, portillons, portails battants, portails coulissants pour encore plus d'unité dans l'esthétique de votre façade.

Un large choix de finitions possibles avec décor aluminium anodisé brossé et éléments translucides en PMMA\* et notre nuancier vous permettra à coup sûr de trouver le bon design qui valorisera le mieux votre environnement.

PMMA\* Polyméthacrylate de Méthyle (voir p.3).

Une nouvelle collection signée



Décor EDGE



Portail battant



Portail coulissant



Porte de garage coulissante

Bandeau en Aluminium anodisé brossé ton naturel de 170 mm de large avec 5 formes carrées de dimensions décroissantes 110/110 mm - 95/95 mm - 80/80 mm. Modèle avec bandeau seul ou avec insert translucide en PMMA\*.

Décor RECTANGLE



Portail battant



Portail coulissant



Porte de garage coulissante

Bandeau en Aluminium anodisé brossé ton naturel de 170 mm de large avec 3 formes rectangulaires de 250/80 mm. Modèle avec bandeau seul ou avec insert translucide en PMMA\*.

# Modèles disponibles selon gammes

## Portails gamme Contemporaine



Portillon



Portail battant



Portail coulissant

## Portails gamme Citadine



Portillon



Portail battant



Portail coulissant

## Portes de garage Prestige




Porte de garage coulissante

## Portes de garage Confort



Porte de garage coulissante



Coupe portes de garage  
épaisseur 40 mm

### Descriptif technique panneaux design SIB

Faites le choix d'un motif et du type de remplissage.

- Panneaux composites constitués de 2 parements en tôle d'aluminium laquée et collée sur une âme en mousse isolante haute densité extrudée
- Epaisseur âme mousse isolante pour les portes de garage : 40 mm
- Epaisseur âme mousse isolante pour les portails : 18 mm
- Motifs décoratifs en aluminium anodisé brossé teinte naturelle seul ou avec élément insert en PMMA\* (Polyméthacrylate de méthyle) assurant un effet translucide. Finition Opale blanc
- Finition de l'aluminium thermolaqué satiné, sablé ou givré suivant notre nuancier RAL (voir au dos).
- Ces produits bénéficient des labels




PMMA\* Les surfaces translucides sont réalisées en PMMA (Polyméthacrylate de Méthyle), un thermoplastique hautement résistant. Il est utilisé notamment pour les barrières des patinoires qui empêchent les palets de hockey de voler dans le public et a permis d'élaborer la plus grande vitre d'observation au monde, celle de l'aquarium «California's Monterey Bay» qui mesure 16,60 m de long, 5,50 m de haut et 0,33 m d'épaisseur.


# Le choix des panneaux en détail

Chaque modèle peut être proposé avec décors côté pilier ou battue centrale.


## Décor EDGE




## Décor RECTANGLE




## Décor OVAL



## Décor CIRCLE



## Décor ARTE



# Circle ou Arte

## Décor OVAL



Portail battant



Portail coulissant



Porte de garage coulissante

Bandeau en Aluminium anodisé brossé ton naturel de 170 mm de large avec 3 formes ovales de dimensions décroissantes 280/110 mm - 240/90 mm - 210/70 mm. Modèle avec bandeau seul ou avec insert translucide en PMMA\*.

## Décor CIRCLE



Portail battant



Portail coulissant



Porte de garage coulissante

Bandeau en Aluminium anodisé brossé ton naturel de 170 mm de large avec 5 formes rondes de dimensions décroissantes diamètre 110 / 90 / 70 mm. Modèle avec bandeau seul ou avec insert translucide en PMMA\*.

## Décor ARTE



Portail battant



Portail coulissant



Porte de garage coulissante

Bandeau en Aluminium anodisé brossé ton naturel de 170 mm de large avec une forme géométrique de dimensions 950/110 mm. Modèle avec bandeau seul ou avec insert translucide en PMMA\*.



# Nuanciers de couleurs

## Nuancier SIB standard 13 couleurs



Remplissage	*Blanc 9210 Satiné	*Ivoire 1015 Satiné	*Bronze Satiné	*Vert 6009 Givré	Bleu 5023 Satiné	Vert 6021 Satiné	*Bordeaux 3004 Satiné	Noir 2100 Sablé	*Gris 7016 Givré	Noir 9005 Givré	Bleu Canon	*Gris 2900 Sablé	Vert 6005 Givré
Aluminium	X	X	X	X	X	X	X	X	X	X	X	X	X



**Protégeons l'environnement**  
La conversion au Zirconium remplace la chromation trop polluante.

## Coloris optionnels N°1



## Coloris optionnels N°2



\*Couleur tenue en stock  
Finition satinée avec 30 % de taux de brillance

## Finitions, labels & garanties

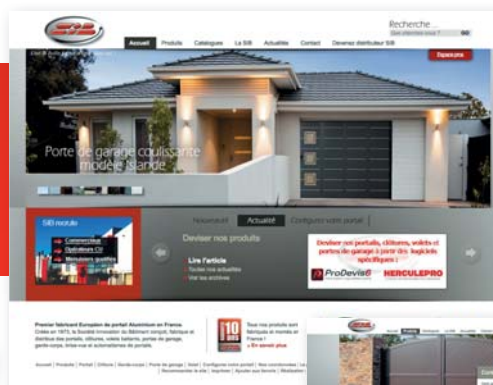


L'ensemble des profilés aluminium est laqué avant assemblage. Leur traitement de surface par thermolaquage bénéficie des labels qualités Qualicoat et Qualmarine offrant une tenue du laquage garantie 10 ans\*. En complément de la palette de couleurs préférentielles, sont disponibles sur demande des teintes d'aspect lisse suivant la gamme RAL. Teintes d'aspect sablé sur demande.



\*Voir conditions générales

Découvrez notre espace internet sur : [www.sib-europe.com](http://www.sib-europe.com)



Découvrez nos catalogues !



Cachet de votre revendeur SIB



L'aluminium pour passion

210 route de Gautreau - B.P. 32 - 85290 MORTAGNE-SUR-SEVRE

Fax : 02 51 65 23 74

e-mail : [sib@sib-europe.com](mailto:sib@sib-europe.com) - [www.sib-europe.com](http://www.sib-europe.com)

S.A.S SIB au capital de 10.000.000 Euros - RCS La Roche-sur-Yon N° 508 734 480

